

1% podatku dla OPP za lata 2004-2011

Opracowanie podsumowania statystycznego przez GP Soft



Data publikacji: 04-10-2012
Autor: GP Soft

Możliwość przekazywania jednego procenta podatku na rzecz Organizacji Pożytku Publicznego została wprowadzona do aparatu podatkowego naszego państwa z dniem 1 stycznia 2004 roku. Decyzja o przekazaniu 1% podatku oraz wybór OPP należy do podatnika. Początkowo sama procedura była dość utrudniona. Podatnik sam musiał dokonać wpłaty wyliczonej kwoty 1% na konto wybranej organizacji, o którą zmniejszał należny podatek w swoim rozliczeniu.

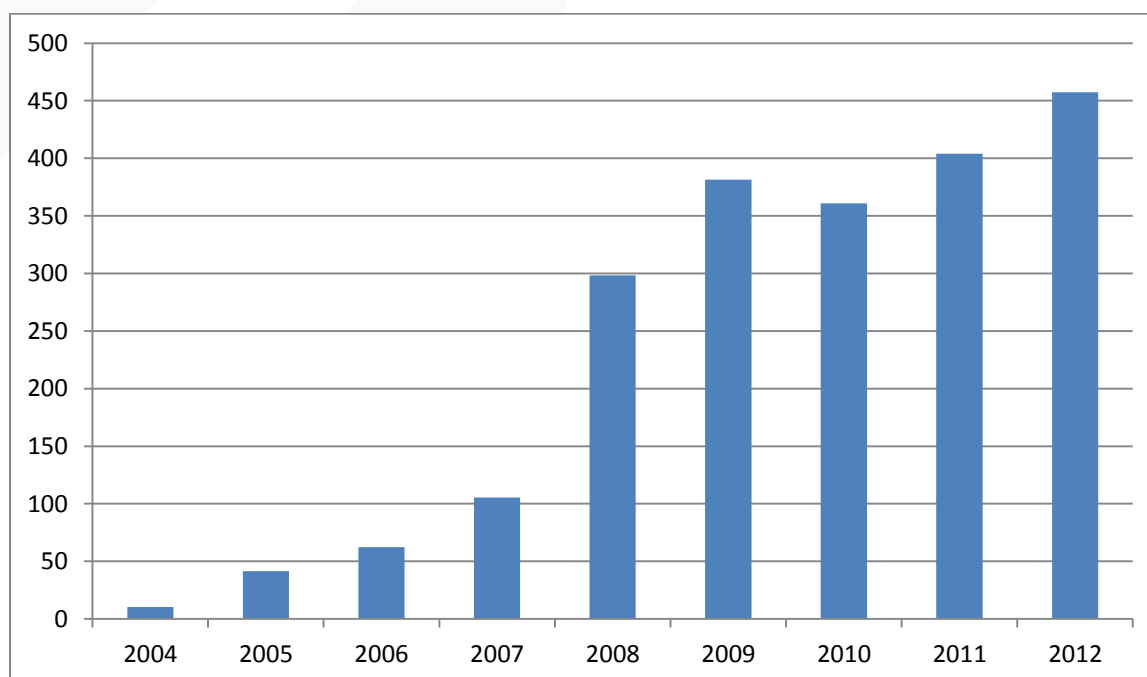
W zeznaniach podatkowych za rok 2007, mechanizm przekazywania jednego procenta został uproszczony, ponieważ obowiązek przekazywania środków pieniężnych na konta organizacji przeniesiono na Urzędy Skarbowe (i tak jest do chwili obecnej). Zmiana ta znacząco wpłynęła na wzrost liczby podatników wnioskujących o przekazanie 1% należnego podatku na rzecz Organizacji Pożytku Publicznego, co obrazuje następujący model:

Wykres liczby podatników przekazujących 1% podatku na rzecz OPP wyniki za lata 2004-2012



Wraz z diametralnym wzrostem (od 2008 roku) liczby „świadomych” podatników przekazujących 1% swojego podatku, wzrastają kwoty przekazywane na rzecz OPP. Obserwujemy to na kolejnym modelu:

Wykres kwot (w mln zł) 1% podatku przekazywanych na rzecz OPP wyniki za lata 2004-2012



Dane liczbowe dla powyższych dwóch modeli zostały zebrane w tabeli:

lata:	2004	2005	2006	2007	2008	2009	2010	2011	2012
Ilość podatników przekazujących 1% dla OPP (w tys. osób)	80,3	680,5	1 156,5	1 604,1	5 134,7	7 325,0	8 623,9	10 134,6	11 165,6
Kwota przekazana na rzecz OPP (w mln. zł)	10,4	41,6	62,3	105,4	298,3	381,5	360,9	403,9	457,3

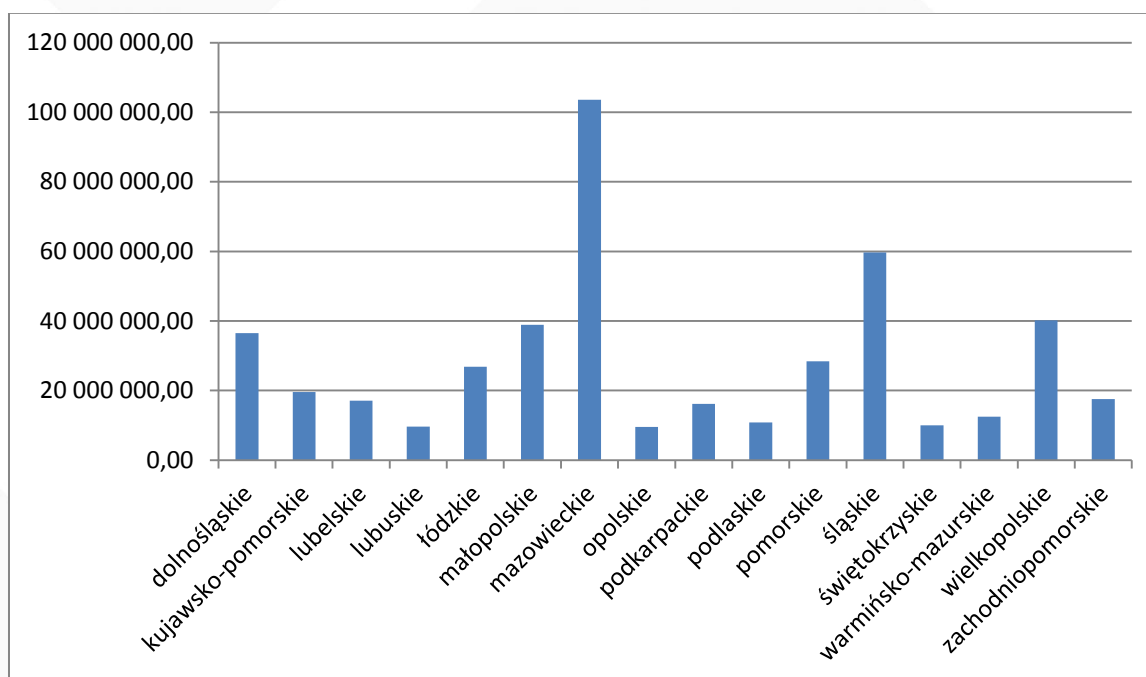
Analizując powyższe dane nie trudno zaobserwować, że z każdym rokiem ilość podatników decydujących się na przekazanie swojego 1% podatku dla Organizacji rośnie. Podobnie obserwujemy ciągły wzrost przekazywanych kwot. Na podstawie wyników opublikowanych przez Ministerstwo Finansów łączna kwota pieniężna przekazana organizacjom w rozliczeniu podatkowym za rok 2011

wyniosła ponad **457 mln. zł.** Bez tych środków realizowanie celów statutowych większości OPP nie było by możliwe.

Dopełniając badania niniejszego artykułu zaproponować można jeszcze model obrazujący terytorialny rozkład przekazywanych kwot 1% podatku, z podziałem na województwa. Dane użyte w modelu dotyczą rozliczeń podatku dochodowego za rok 2011, a podział wg. województw oparty został o izby skarbowe, do których składali zeznania podatnicy.

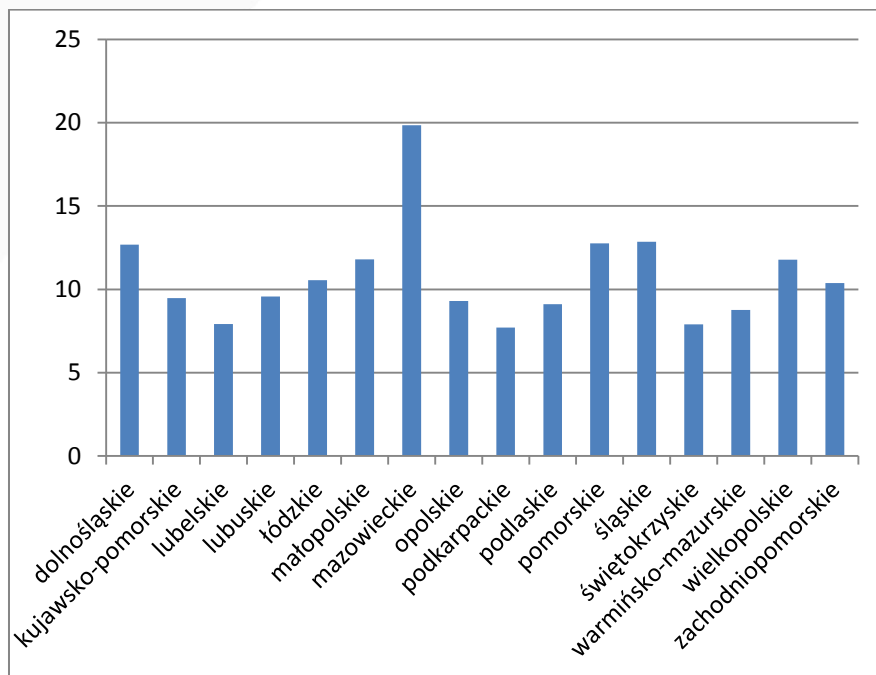
Wykres kwot 1% podatku przekazywanych na rzecz OPP z poszczególnych województw

wyniki z rocznego rozliczenia podatkowego za rok 2011



Największa kwota wpływów pochodzi z województwa mazowieckiego i wynosi 103 616 864,89 zł natomiast najmniejsza z województwa opolskiego i wynosi 9 597 481,22 zł. Oczywistym jest, że na zróżnicowanie tych wyników ma wpływ wiele czynników, a przede wszystkim liczba zaludnienia w poszczególnych województwach. W związku z tym dane zostały uzupełnione czynnikiem liczby mieszkańców w poszczególnych województwach, dzięki czemu otrzymaliśmy kolejny model obrazujący średnią kwotę przekazywanego 1% podatku z podziałem na 16 województw Polski:

**Wykres średnich kwot 1% podatku przekazywanych na rzecz OPP
przypadających na 1 podatnika z poszczególnych województw
wyniki z rocznego rozliczenia podatkowego za rok 2011**



Województwo	Kwota (zł) *
dolnośląskie	12,69
kujawsko-pomorskie	9,48
lubelskie	7,92
lubuskie	9,57
łódzkie	10,56
małopolskie	11,80
mazowieckie	19,84
opolskie	9,31
podkarpackie	7,71
podlaskie	9,12
pomorskie	12,76
śląskie	12,86
świętokrzyskie	7,89
warmińsko-mazurskie	8,77
wielkopolskie	11,79
zachodniopomorskie	10,38

*) średnia kwota przekazywana z tytułu 1% podatku dla OPP przypadająca na 1 podatnika

Na pewno wszystkich z nas cieszy fakt rosnącej w naszym społeczeństwie świadomości jak ważna jest pomoc w postaci przekazywanego 1% podatku, która tak naprawdę nic nie kosztuje. Do tego pozytywnego wzrostu przyczyniają się z pewnością liczne kampanie marketingowe (w telewizji, radiu, Internecie) nakłaniające do wspierania organizacji. Zachęcamy zatem wszystkich darczyńców do wspierania działań polskich OPP.

W dokonaniu wyboru organizacji oraz łatwemu przekazaniu 1% pomoże Wam serwis internetowy www.eopp.pl. Znajdujące się w nim Organizacje udostępniają wszystkim podatnikom bezpłatny program - **PIT Projekt**, służący do sporządzania rocznych zeznań podatkowych oraz umożliwiający przekazanie jednego procenta podatku dla OPP. Opis funkcjonalności programu znajduje się pod adresem internetowym: <http://www.gpsoft.pl/pitprojekt>

Bazując na informacjach opublikowanych na portalu mf.gov.pl, prezentujemy listę 20 Organizacji Pożytku Publicznego, które odnotowały największe wpływy z tytułu 1% podatku za rok 2011.

LP	KRS	Nazwa Organizacji	Kwota (w zł)
1.	0000037904	Fundacja Dzieciom "Zdążyć z Pomocą"	108 708 265,91
2.	0000186434	Fundacja Pomocy Osobom Niepełnosprawnym "Słoneczko"	13 365 964,90
3.	0000174486	Fundacja Anny Dymnej "Mimo Wszystko"	7 522 072,49
4.	0000207472	Fundacja Rosa	6 993 719,40
5.	0000014124	Fundacja TVN Nie Jesteś Sam	6 915 391,41
6.	0000050135	Dołnośląska Fundacja Rozwoju Ochrony Zdrowia	6 046 285,52
7.	0000270809	Avalon - Bezpośrednia Pomoc Niepełnosprawnym	4 857 868,87
8.	0000086210	Fundacja "Na Ratunek Dzieciom z Chorobą Nowotworową"	4 698 090,07
9.	0000031762	Stowarzyszenie Rodziców na rzecz Pomocy Szkołom "Przyjazna Szkoła"	4 548 426,21
10.	0000083356	Polskie Towarzystwo Stwardnienia Rozsianego	4 512 381,59
11.	0000056901	Stowarzyszenie "SOS Wioski Dziecięce w Polsce"	3 911 702,19
12.	0000150776	Fundacja "Dzieło Nowego Tysiąclecia"	3 718 810,82
13.	0000097123	Fundacja Warszawskie Hospicjum dla Dzieci	3 584 563,84
14.	0000154454	Towarzystwo Opieki nad Zwierzętami w Polsce	3 408 314,22
15.	0000030897	Fundacja Wielka Orkiestra Świątecznej Pomocy	3 372 115,58
16.	0000064892	Polskie Towarzystwo Walki z Mukowiscydozą	3 330 762,11
17.	0000097900	MATIO Fundacja Pomocy Rodzinom i Chorym na Mukowiscydozę	2 961 915,55
18.	0000004522	Lubelskie Hospicjum dla Dzieci im. Małego Księcia	2 953 344,74
19.	0000069730	Ogólnopolskie Towarzystwo Ochrony Zwierząt OTOZ "Animals"	2 909 672,88
20.	0000266644	Fundacja Serce Dziecka im. Diny Radziwiłłowej	2 828 927,51

Wszystkim Organizacjom Pożytku Publicznego gratulujemy odnotowanych wyników oraz życzymy jeszcze większych kwot 1% podatku w kolejnych latach rozliczeniowych. W imieniu obdarowanych OPP dziękujemy wszystkim podatnikom za ich dobre serca i pomoc w postaci przekazanych środków jednego procenta podatku. Osoby, które jeszcze nie miały okazji wspierania OPP zachęcamy do przekazywania 1% podatku dla OPP. Pamiętajcie, Was to nic nie kosztuje, natomiast dla Organizacji Twoja pomoc jest ogromna.

Źródło danych użytych w opracowaniu: Dokument PDF opublikowany przez Ministerstwo Finansów „Informacja dotycząca kwot 1% należnego podatku dochodowego od osób fizycznych przekazanych organizacjom pożytku publicznego z rozliczenia za 2011 rok”